





































Dossier Pâques

Contenu du dossier :

- 30 jeux :

-  La chasse aux œufs de Pâques - évocation → page 2
-  Lecture phrases simples → page 4
-  Conscience phonologique → page 6
-  Discrimination visuelle – les œufs et les cloches → page 8 et page 9
-  Les calculs de Pâques (codés) → page 10
-  Les mots de Pâques → page 11
-  Les syllabes de Pâques → page 12
-  Les mots en désordre → page 13
-  Les mots coupés → page 14
-  Les problèmes de Pâques → page 15
-  La logique de Pâques → page 16
-  Genre et nombre - les œufs → page 17
-  Grammaire → page 18
-  Complétion texte → page 20
-  Compréhension de texte : Pâques dans le monde → page 22
-  Sudoku de Pâques → page 24
-  Suite logique → page 26
-  Invention de phrases → page 27
-  Indicatif présent – complétion de texte → page 28
-  Indicatif imparfait – complétion de texte → page 29
-  Indicatif futur simple – complétion de texte → page 30
-  Mots cachés – version mots → page 32
-  Mots cachés – version images → page 33
-  Dans le panier, il y a ... → page 34
-  Les œufs de Pâques → page 40
-  Les œufs qui riment (rimes) → page 44
-  Loto de Pâques → page 46
-  Aligné c'est gagné (trois versions) → page 53
-  Domino (images et devinettes) → page 58
-  Les œufs de Pâques (coloriage) → page 62
-  Memory de Pâques – images et mots → page 64
-  La chasse aux œufs (compréhension orale/écrite) → page 68
-  Mots croisés de Pâques (deux versions) → page 71
-  Dans mon panier, il y a ... → page 76
-  Recherche et trouve → page 79
-  Les 10 déférences → page 80

Pour chaque jeu, vous avez le contenu et le déroulement d'une partie. Merci de respecter ce matériel mis gratuitement à disposition. Il m'a pris énormément de temps mais mes patients en sont ravis !






La chasse aux œufs de Pâques – évocation

@emilles idées de logopède

Jeu d'évocation lexicale et phonétique avec et sans contraintes.


- Donne un maximum de choses qui se mangent.
- Donne un végétal mais qui n'a pas de tronc.
- Donne un maximum de choses qui commencent par le son /p/.
- Donne un maximum d'animaux/d'insectes mais qui n'ont pas de plumes.
- Donne un maximum de vêtements.
- Donne un maximum de choses qui commencent par « pa ».
- Donne un maximum de choses qui sentent bons.
- Donne un maximum de couleurs.
- Donne un animal mais qui n'est pas poilu.
- Donne un maximum de choses qui sont vertes.
- Donne un maximum de choses qui roulent.
- Donne un maximum de moyen de déplacement.
- Donne un maximum d'objets qui sont gris.
- Donne un maximum d'objets ronds qui ne commencent pas par /b/.
- Donne un aliment sucré.
- Donne un maximum d'objets qui ne sont pas lourds.
- Donne un animal qui termine par le son « a »
- Donne un maximum de choses qui sont froides.
- Donne un maximum de choses qui sont chaudes mais qui ne se mangent pas.
- Donne un maximum de choses qui commencent par « f ».
- Donne un maximum de choses qui terminent par le son « on ».
- Donne un maximum de vêtements mais pas de chaussures.

Lecture de phrases simples - Pâques



Etiquettes phrases à découper et à coller sur l'une des zones rouges ci-dessus. Pour déposer la phrase, il faut qu'elle corresponde à l'image.

Nous sommes une poule et un poussin.	Je suis un agneau avec une cloche.	C'est un œuf jaune avec des étoiles.
C'est un œuf mauve avec des cœurs.	Je suis une poule.	Je suis un lapin avec une carotte.
Je suis un agneau et je mange.	Je suis un lapin et je salue.	Je suis un poussin qui mange.

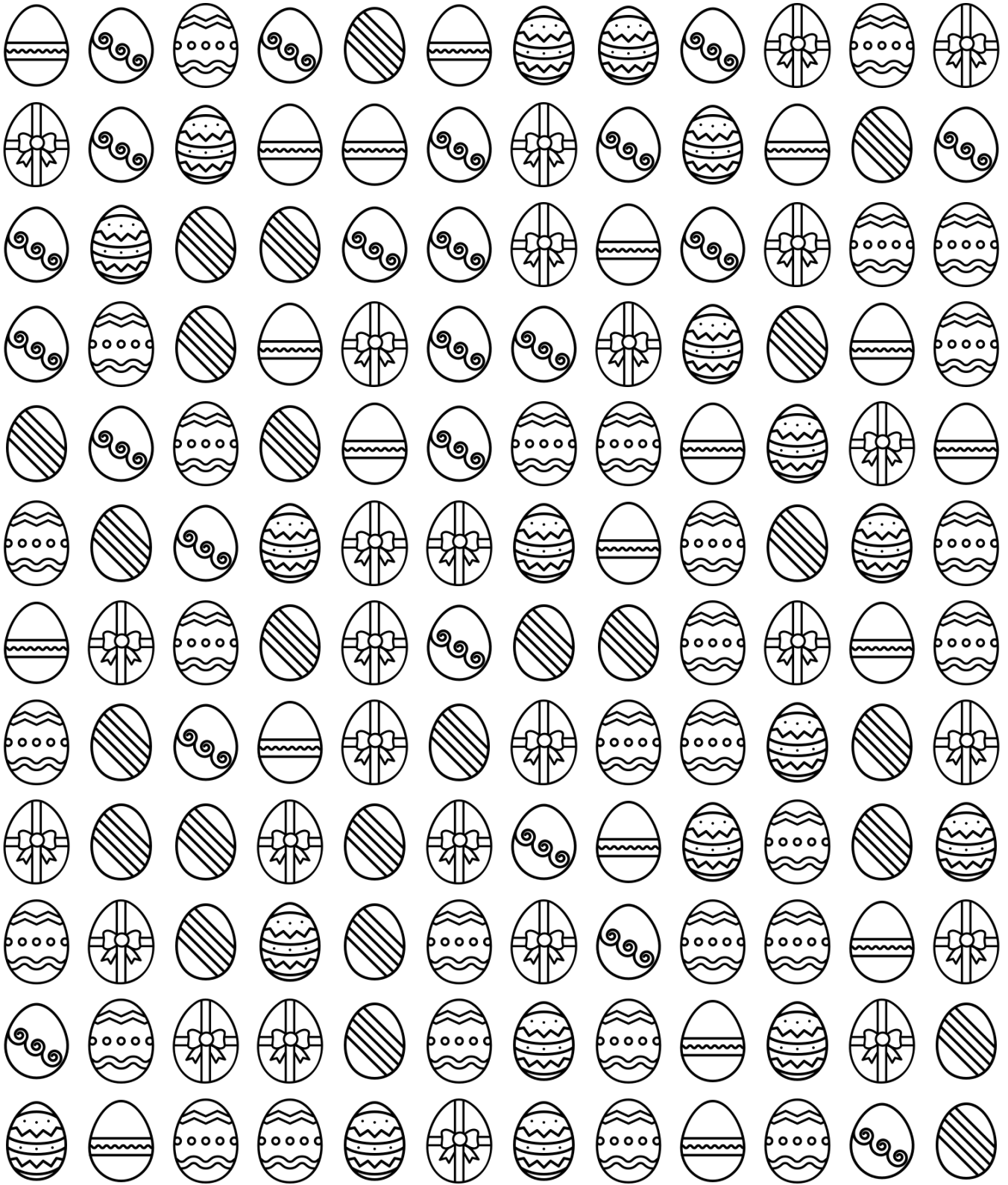


Trouve et colorie :

- Un objet qui commence par la même syllabe que « patin »
- Quelque chose qui commence par le son « ch »
- Quelque chose qui termine par la même syllabe que « plateau »
- Quelque chose qui rime avec groseille
- Quelque chose en supprimant le dernier son dans « poulet »
- Quelque chose qui commence comme « pomme »
- Un objet qui termine par la même syllabe que « coussin »
- Un objet qui commence par le son « k »
- Quelque chose en supprimant le premier son de « bœuf »
- Quelque chose en assemblant la première syllabe de « lama » et de « peinture »
- Un animal qui rime avec « signaux »







@emilles idées de logopède

Discrimination visuelle - les œufs




@emilles idées de logopède

Entoure les œufs selon le code couleur et indique leur nombre.







					
—	—	—	—	—	—

Discrimination visuelle - les cloches












@emilles idées de logopède

Entoure les cloches selon le code couleur et indique leur nombre.

					
—	—	—	—	—	—

Les calculs de Pâques

Résous les calculs suivants en t'aidant du code chiffré.

								
1	2	3	4	5	6	7	8	9

$$\text{Rabbit} + \text{Egg} - \text{Sun} =$$

$$\text{Chicken} - \text{Butterfly} - \text{Basket} =$$

$$\text{Chick} + \text{Chocolate} + \text{Egg} =$$

$$\text{Chicken} + \text{Rabbit} - \text{Bell} =$$

$$\text{Chocolate} - \text{Butterfly} + \text{Basket} =$$

$$\text{Rabbit} - \text{Chick} - \text{Sun} =$$

$$\text{Egg} - \text{Sun} + \text{Chicken} =$$

$$\text{Bell} + \text{Chocolate} - \text{Egg} =$$

$$\text{Chicken} - \text{Chick} + \text{Bell} =$$

$$\text{Chocolate} + \text{Basket} - \text{Chick} =$$

$$\text{Rabbit} + \text{Egg} + \text{Chicken} =$$

$$\text{Chocolate} - \text{Butterfly} + \text{Rabbit} =$$

$$\text{Butterfly} - \text{Basket} + \text{Chicken} =$$

$$\text{Sun} + \text{Bell} + \text{Egg} =$$

Les mots de Pâques

@emilles idées de logopède



•

•

soleil



•

•

jardin



•

•

fleur



•

•

panier



•

•

œuf



•

•

chocolat



•

•

poussin



•

•

poule



•

•

lapin



•

•

agneau



•

•

cache-cache



•

•

papillon



•

•

cloche



•

•

église



•


•

cadeau

Les syllabes de Pâques


@emilles idées de logopède

Aide l'agneau à compter les syllabes ! D'abord compte-les puis colorie les ronds selon le nombre de syllabes (exemple : toboggan → 3 syllabes donc 3 ronds à colorier). Compris ? Alors c'est parti !




JARDIN

○	○	○	○
---	---	---	---




FLEUR

○	○	○	○
---	---	---	---




PANIER

○	○	○	○
---	---	---	---




OEUF

○	○	○	○
---	---	---	---



CHOCOLAT


○	○	○	○
---	---	---	---



POUSSIN


○	○	○	○
---	---	---	---

@emilles idées de logopède




POULE

○	○	○	○
---	---	---	---




LAPIN

○	○	○	○
---	---	---	---




CACHETTE

○	○	○	○
---	---	---	---




PAPILLON

○	○	○	○
---	---	---	---



CLOCHE

○	○	○	○
---	---	---	---



CADEAU

○	○	○	○
---	---	---	---

Les mots en désordre - Pâques

@emilles idées de logopède

Aide le papillon à remettre les lettres dans l'ordre pour former un mot. Une fois le mot trouvé, relie-le à la bonne image.



SEOLIL → _____

•

•



OPNISSU → _____

•

•



EANGUA → _____

•

•



COLCHE → _____

•

•



NAIPER → _____

•

•



GLÉISE → _____

•

•



OOHCLTCA → _____

•

•



LEPOU → _____

•

•



CETCAHTE → _____

•

•



ILANP → _____

•

•



Les mots coupés - Pâques

@emilles idées de logopède

Aide la poule à construire les mots en assemblant une syllabe verte avec une syllabe jaune. Pour t'aider, tu trouveras en bas de la feuille, les images des différents mots à reconstruire.



Activity area containing syllable boxes for word reconstruction:

- Green boxes (Syllable 1): la, a, pa, ca, jar, so, clo, ga, ca, pou
- Yellow boxes (Syllable 2): teau, deau, che, ssin, chette, nier, pin, din, leil, gneau



Les problèmes de Pâques

@emilles idées de logopède

Résous les problèmes suivants :

Le lapin de Pâques a cinq paniers. Dans le premier, il a mis 534 œufs, dans le deuxième 217 œufs, dans le troisième 693 œufs et dans le dernier 149 œufs.

Combien y a-t-il d'œufs au total ?



La poule a 47 jouets dans sa boîte. Son petit, le poussin, en a 65 dans son panier.

Combien de jouets le poussin a-t-il en plus que la poule ?



Le chocolatier vend des sachets d'œufs en chocolat. Dans chaque sachet, il y a 13 œufs. Madame la cloche achète 6 sachets.

Combien a-t-elle d'œufs ?



Seulement 604 jardins ont été préparés pour accueillir les cloches de Pâques. Madame la cloche dispose de 3624 œufs en chocolat dans son panier et tout doit être distribué équitablement.

Combien d'œufs seront distribués dans chaque jardin ?



Julien a trouvé 63 œufs au matin et 38 œufs l'après-midi.

Combien de chocolats a-t-il trouvé au total ?



La logique de Pâques

@emilles idées de logopède

Résous le problème suivant :

Quatre enfants, Alice, Julien, Charles et Louisa ont reçu chacun un œuf : rose, bleu, vert et jaune. Ces derniers ont été apportés par quatre animaux différents : une poule, un poussin, un agneau et un lapin. On sait que :

- Alice a reçu un œuf rose et ce n'est pas un animal à quatre pattes qui lui a apporté son œuf.
- Julien n'aime pas le bleu et c'est un animal avec des plumes qui lui a déposé son œuf.
- Contrairement à Julien, Charles adore le bleu et il a aperçu un rongeur avec un panier rempli d'œufs.
- Louisa a reçu un œuf de la même couleur que le soleil.

	Alice	Julien	Charles	Louisa
Couleurs				
Animaux				

RAPPEL

Quatre enfants :

- Alice
- Julien
- Charles
- Louisa

Quatre couleurs :


- Rose
- Bleu
- Vert
- Jaune

Quatre animaux :

- Une poule
- Un poussin
- Un lapin
- Un agneau

Genre et nombre - les œufs

→ Colorie les boules selon le code couleur.



Féminin
singulier



Féminin
pluriel



Masculin
singulier



Masculin
pluriel



Grammaire

@emilles idées de logopède

La grande chasse aux œufs

Ce matin, Léa et Tom se réveillent tout excités car nous sommes lundi et c'est Pâques ! Vite, ils se dépêchent et enfilent leurs chaussures et prennent leurs petits paniers. Dans le jardin, le soleil brille et les oiseaux chantent. Mais où sont cachés les œufs en chocolat ?

« À vous de jouer ! » dit maman en souriant.

Amusés, Tom et Léa commencent à courir dans tout le jardin. Tom arrive derrière un arbre et pousse un cri de joie : « J'en ai trouvé un et il est magnifique ! ». Léa, elle, est en train de fouiller sous un énorme buisson et découvre un gros œuf tout doré. Mais attention, le lapin de Pâques a bien caché ses trésors et il y en a partout ! Tom et Léa ont trouvé des œufs dans le parterre de fleurs, derrière la balançoire rouge, sous la table carrée du jardin, en dessous du toboggan et même dans l'abri de jardin.






Soudain, Tom crie : « Léa, regarde ! Un énorme œuf au pied du vieux chêne ! » Les deux enfants courent ensemble et éclatent de rire en le découvrant : « C'est un œuf en chocolat géant, il fait presque notre taille ! Waouh ! ».






Après plus d'une heure de chasse et heureux d'avoir trouvé toutes les cachettes, Tom et Léa s'installent près de papa et maman pour partager leur butin. Et pendant qu'ils croquent dans leurs chocolats, un petit lapin brun, caché derrière la haie, les observe en clignant malicieusement des yeux ... 🐰🍫


 Joyeuse Pâques ! 🍫

Respecte les consignes :

@emilles idées de logopède

-  Entoure en orange 8 déterminants.
 -  Souligne en vert 5 adjectifs qualificatifs.
 -  Encadre en bleu 7 verbes conjugués.
 -  Barre en mauve 4 verbes à l'infinitif.
 -  Trouve dans le texte 3 noms communs au féminin pluriel :
-

-  Souligne en gris 3 noms communs au féminin singulier.
 -  Barre en noir 4 adverbes.
 -  Entoure en jaune 3 conjonctions de coordination.
 -  Entoure en brun 5 pronoms personnels.
 -  Trouve dans le texte 5 noms communs au masculin singulier :
-

-  Invente une phrase avec les mots suivants : LAPIN – JARDIN – CHASSE – FAMILLE – ŒUF
-
-
-
-
-



Complète le texte en t'aidant des images numérotées.

JOYEUSE PÂQUES !

Ce matin, les _____(1) se réveillent avec un grand sourire : c'est Pâques ! Dans le _____(2), le _____(3) brille et les _____(4) colorées dansent sous la brise. Munis de leur _____(5), ils partent à la recherche des _____(6) en _____(7) cachés un peu partout.









Derrière un buisson, un petit _____(8) observe la scène, tandis qu'une _____(9) caquette joyeusement. Soudain, un _____(10) et un _____(11) surgissent d'une _____(12) sous l'_____ (13), comme s'ils voulaient aider à la chasse.

Dans le ciel, un joli _____(14) vole doucement au-dessus des enfants. "Regardez !" s'écrie Léa. "Une énorme _____(15) a déposé des _____(6) près du vieux chêne !".

Après la chasse, tout le monde se retrouve à l' _____(16) pour célébrer cette belle fête. Puis vient l'heure du festin : un délicieux _____(17), et bien sûr des chocolats en guise de _____(18) gourmand. Quelle belle journée de Pâques remplie de joie et de bonheur !

Voici le code chiffré :

@emilles idées de logopède

1		7		13	
2		8		14	
3		9		15	
4		10		16	
5		11		17	
6		12		18	

Réponses : 1.enfants, 2.jardin, 3.soleil, 4.fleurs, 5.panier, 6.oeufs, 7.chocolat, 8.poussin, 9.poule, 10.lapin, 11.agneau, 12.cachette, 13.herbe, 14.papillon, 15.cloche, 16.église, 17.gâteau, 18.cadeau

Pâques est une fête célébrée dans de nombreux pays du monde, marquant la résurrection de Jésus pour les chrétiens. Mais au-delà de son aspect religieux, cette fête est aussi synonyme de traditions festives et gourmandes qui varient d'un pays à l'autre.

Les traditions européennes

En **France**, les enfants attendent avec impatience le passage des cloches de Pâques. Selon la tradition, les cloches des églises partent à Rome le jeudi saint et reviennent le dimanche en laissant tomber des œufs en chocolat dans les jardins. Le matin de Pâques, les enfants partent à la chasse aux œufs cachés par leurs parents.

En **Allemagne**, le lapin de Pâques, appelé "Osterhase", est très populaire. Il est chargé de cacher des œufs en chocolat et de petits cadeaux pour les enfants. Cette tradition est apparue au XVI^e siècle et s'est ensuite répandue dans plusieurs pays du monde. Les Allemands décorent également des œufs qu'ils suspendent aux branches des arbres ou placent dans des paniers colorés.

En **Italie**, Pâques est une fête familiale très importante. Les Italiens préparent un grand repas, et l'un des desserts traditionnels est la **Colomba di Pasqua**, un gâteau en forme de colombe, symbole de paix. À Rome, le Pape célèbre une messe spéciale sur la place Saint-Pierre, attirant des milliers de fidèles du monde entier.

En **Grèce**, Pâques est la fête la plus importante de l'année. Les Grecs décorent leurs œufs en rouge, couleur symbolisant le sang du Christ. Un jeu populaire consiste à taper son œuf contre celui d'un autre pour voir lequel se casse en premier. Celui dont l'œuf reste intact est censé avoir de la chance pour l'année à venir.

Les traditions en Amérique

Aux **États-Unis**, la chasse aux œufs de Pâques est une activité incontournable. L'un des événements les plus célèbres est organisé à la Maison-Blanche, où des enfants sont invités à chercher des œufs colorés sur la pelouse du président. Cette tradition existe depuis plus de 140 ans !

En **Mexique** et dans d'autres pays d'Amérique latine, Pâques est une fête très religieuse. La semaine qui précède, appelée la "Semana Santa", est marquée par des processions et des représentations de la Passion du Christ. Les rues se remplissent de fidèles qui chantent et prient.

Les traditions ailleurs dans le monde

En **Australie**, Pâques a une particularité : au lieu d'un lapin, c'est un **bilby de Pâques** qui apporte les chocolats ! Le bilby est un petit marsupial en voie de disparition, et cette tradition a été mise en place pour sensibiliser à sa protection.

Aux **Philippines**, Pâques est une fête très importante. De nombreuses personnes participent à des processions et certaines rejouent même des scènes de la crucifixion.

En **Afrique**, les traditions varient d'un pays à l'autre. En Côte d'Ivoire, par exemple, Pâques est une période de retrouvailles familiales et d'échanges de cadeaux. Dans certains pays, des messes en plein air sont organisées, accompagnées de chants et de danses.

Questions

@emilles idées de logopède

- Quelle est la signification religieuse de Pâques pour les chrétiens ?
-

- Que symbolisent les œufs peints en rouge en Grèce ?
-

- Quelle est la différence entre la tradition du lapin de Pâques en Allemagne et en Australie ?
-

- Comment fête-t-on Pâques en Italie ?
-

- Quel évènement spécial a lieu aux Etats-Unis pour Pâques ?
-

- Pourquoi le bilby est-il devenu un symbole de Pâques en Australie ?
-

- Qu'est-ce que la « Semana Santa » au Mexique ?
-


- Cite trois pays où les processions religieuses sont importantes pendant Pâques :
-

- Quel est le point commun entre toutes les traditions de Pâques à travers le monde ?
-


Sudoku de Pâques

→ Complète la grille à l'aide des étiquettes de sorte que chaque illustration ne figure qu'une fois par colonne, par ligne et par région de quatre cases.


SUDOKU 1 (facile)




SUDOKU 2 (facile)



SUDOKU 3 (difficile)




SUDOKU 4 (difficile)



Suite logique - Pâques

→ Parcours la grille en partant de la flèche en haut à gauche jusqu'à la flèche en bas à droite. Pour cela tu devras respecter l'ordre logique ci-dessous.



@emilles idées de logopède





Conjugaison (indicatif présent) - Pâques

@emilles idées de logopède

→ Complète le texte en conjuguant les verbes à l'indicatif présent.

La chasse aux œufs de Pâques 🐰🍫🌸

Ce matin, Léo et Emma _____(**sauter**) de leur lit. Impossible de dormir plus longtemps car aujourd'hui c'est Pâques !

Une fois le soleil levé, ils _____(**courir**) dans le jardin pour chercher les œufs en chocolat. Emma _____(**fouiller**) sous un buisson tandis que Léo _____(**préférer**) se cacher derrière un arbre pour surprendre sa sœur.

Soudain, Emma _____(**pousser**) un cri de joie « J'ai trouvé un énorme œuf ! ». Léo, un peu jaloux, s'empresse de prendre son panier et de fouiller à son tour. « Moi aussi, j'en _____(**vouloir**) un aussi gros » dit-il en riant.

Après une chasse remplie de découvertes, les deux enfants _____(**s'asseoir**) sur l'herbe et _____(**commencer**) à manger leurs chocolats.

« Mmmmmh j' _____(**aimer**) vraiment bien le chocolat de Pâques ! » s'exclame Emma. « Oui, et en plus, on a plein d'œufs délicieux ! » ajoute Léo.

Ils _____(**continuer**) de rigoler, heureux de cette belle journée !



Conjugaison (indicatif imparfait) - Pâques

@emilles idées de logopède

→ Complète le texte en conjuguant les verbes à l'indicatif présent.

La chasse aux œufs surprise 🐰🍫🌸

Hier matin, Tom et Mila _____ (**être**) tout excités car c'était le jour de la chasse aux œufs de Pâques. Le soleil _____ (**briller**), ils ont donc pu profiter et courir dans le jardin à la recherche des chocolats cachés.

Durant la chasse, Mila _____ (**soulever**) une pierre sous laquelle elle _____ (**avoir**) trouvé un petit œuf doré.

Tom _____ (**regarder**) derrière un arbre et _____ (**apercevoir**) un énorme œuf ! il avait tendu la main pour le prendre mais ... surprise ! C'était un œuf factice.

Les deux enfants _____ (**éclater**) de rire. « Qui a fait ça ? » se _____ (**demander**) Tom en rigolant. Leur papa était arrivé en souriant : « C'était moi ! ». Mila et Tom _____ (**continuer**) de rigoler, amusés par cette farce.

Heureusement il _____ (**rester**) encore plein de vrais œufs en chocolat !

Fatigués par cette chasse aux œufs, les deux enfants prenaient une pause en se reposant et en mangeant les œufs trouvés.



Conjugaison (indicatif futur simple) - Pâques

@emilles idées de logopède

→ Complète le texte en conjuguant les verbes à l'indicatif présent.

La chasse aux œufs 🐰🍫🌸

Demain matin, Léo et Emma _____ (**se réveiller**) avec un grand sourire car ce _____ (**être**) Pâques ! Ils _____ (**partir**) à la recherche des œufs en chocolat cachés dans tout le jardin.

Dès que maman _____ (**donner**) le signal, les enfants _____ (**pouvoir**) se mettre à chasser les œufs.

Ils _____ (**devoir**) fouiller dans les buissons, derrière les arbres, sous les fleurs et près du vieux chêne ... Les chocolats _____ (**être**) bien cachés !

Emma _____ (**s'arrêter**) car elle _____ (**entendre**) un oiseau chanter joyeusement et qui leur _____ (**donner**) un indice. A cet instant, juste en dessous, Léo _____ (**trouver**) un œuf doré. Emma _____ (**rigoler**) et en _____ (**trouver**) un autre près du banc.

Après cette belle chasse aux œufs, ils _____ (**s'installer**) sur l'herbe pour déguster quelques chocolats et ils en _____ (**offrir**) à leurs proches.

Et c'est ainsi que cette journée de Pâques _____ (**se terminer**).



Mots cachés (mots) – Pâques

Retrouve dans la grille les mots repris ci-dessous.

C	M	U	P	A	N	I	E	R	E	B	R	B	R
L	Y	P	H	C	F	Y	P	J	A	R	D	I	N
H	O	X	F	C	G	Y	C	X	S	S	F	X	R
R	H	A	P	A	P	I	L	L	O	N	L	A	X
A	P	G	Q	C	A	C	H	E	T	T	E	S	X
Q	R	A	Z	Z	M	R	P	O	C	X	U	C	A
R	I	S	U	U	D	K	Â	E	H	A	R	L	P
O	N	L	A	X	X	I	Q	U	A	G	S	O	O
V	T	G	T	J	Z	O	U	F	S	N	M	C	U
M	E	V	Q	O	A	Z	E	S	S	E	E	H	S
O	M	N	S	I	G	V	S	A	E	A	Y	E	S
C	P	D	V	J	D	I	U	V	S	U	P	T	I
C	S	B	X	C	H	O	C	O	L	A	T	S	N
L	A	S	P	B	B	P	O	U	L	E	K	P	W

@emilles idées de logopède




- | | | |
|--------------------------------|--------------------------------|---------------------------------|
| <input type="radio"/> fleurs | <input type="radio"/> chasse | <input type="radio"/> printemps |
| <input type="radio"/> poule | <input type="radio"/> poussin | <input type="radio"/> panier |
| <input type="radio"/> cloche | <input type="radio"/> agneau | <input type="radio"/> lapin |
| <input type="radio"/> Pâques | <input type="radio"/> œufs | <input type="radio"/> jardin |
| <input type="radio"/> cachette | <input type="radio"/> chocolat | <input type="radio"/> papillon |

Mots cachés (images) – Pâques

Retrouve dans la grille les mots correspondants aux images ci-dessous.

S	V	O	E	T	A	G	N	E	A	U	L	X	U
N	R	E	C	D	B	S	O	L	E	I	L	L	M
C	Z	U	Q	K	O	V	G	I	X	X	V	P	X
L	M	F	C	C	A	D	E	A	U	X	K	G	X
O	P	V	H	Q	S	K	E	B	W	W	K	K	W
C	A	Q	O	V	M	P	A	P	I	L	L	O	N
H	N	P	C	É	M	A	F	S	N	B	X	C	F
E	I	K	O	G	X	I	O	T	H	U	C	H	L
B	E	K	L	L	C	A	C	H	E	T	T	E	E
F	R	Z	A	I	Z	G	Â	T	E	A	U	E	U
V	D	G	T	S	C	X	A	L	A	P	I	N	R
K	G	N	W	E	Z	Q	D	T	I	W	Y	Q	S
G	M	K	C	G	P	O	U	S	S	I	N	A	C
C	T	N	N	J	H	I	J	F	P	O	U	L	E

@emilles idées de logopède

- | | | | | | |
|-----------------------|---|-----------------------|---|-----------------------|---|
| <input type="radio"/> |  | <input type="radio"/> |  | <input type="radio"/> |  |
| <input type="radio"/> |  | <input type="radio"/> |  | <input type="radio"/> |  |
| <input type="radio"/> |  | <input type="radio"/> |  | <input type="radio"/> |  |
| <input type="radio"/> |  | <input type="radio"/> |  | <input type="radio"/> |  |
| <input type="radio"/> |  | <input type="radio"/> |  | <input type="radio"/> |  |

Dans le panier, il y a ...

@emilles idées de logopède

Matériel :

- 1 panier
- Des cartes de quatre niveaux :
 - o 3 mots
 - o 4 mots
 - o 5 mots
 - o 6 mots

But et principe :

Le panier est à placer en face du patient et les cartes « images » sont à mettre sur le côté.

Le thérapeute choisit le nombre d'items à faire retenir par le patient puis à rechercher dans les images et à placer dans le panier.

Pour continuer, on augmente le nombre d'items à retenir (+1 à chaque fois).

- ➔ Le nombre d'items à retenir est à définir selon les capacités de votre patient. Certains pourront aller jusque 6 tandis que d'autres iront jusque 3.





Dans le panier, il y a ...	Dans le panier, il y a ...
<ul style="list-style-type: none"> - Une poule - Un œuf en chocolat - Un papillon 	<ul style="list-style-type: none"> - Une cloche - Un chocolat - Un cadeau
Dans le panier, il y a ...	Dans le panier, il y a ...
<ul style="list-style-type: none"> - Des fleurs - Un lapin - Un poussin 	<ul style="list-style-type: none"> - Un gâteau - De l'herbe - Un papillon
Dans le panier, il y a ...	Dans le panier, il y a ...
<ul style="list-style-type: none"> - Un agneau - Un soleil - Un œuf emballé 	<ul style="list-style-type: none"> - Une cachette - Une étoile - Un panier d'œufs
Dans le panier, il y a ...	Dans le panier, il y a ...
<ul style="list-style-type: none"> - Une église - Un nœud papillon - Une poule 	<ul style="list-style-type: none"> - Une cloche - Des fleurs - Un gâteau

Dans le panier, il y a ...	Dans le panier, il y a ...
<ul style="list-style-type: none"> - Un panier d'œufs - Une étoile - Un soleil 	<ul style="list-style-type: none"> - Un poussin - Des fleurs - Un cadeau
Dans le panier, il y a ...	Dans le panier, il y a ...
<ul style="list-style-type: none"> - Une étoile - Un cadeau - Des fleurs - Une église 	<ul style="list-style-type: none"> - Un nœud papillon - Un papillon - Un œuf emballé - Une cachette
Dans le panier, il y a ...	Dans le panier, il y a ...
<ul style="list-style-type: none"> - Un soleil - Une poule - Un poussin - Une étoile 	<ul style="list-style-type: none"> - Une poule - Un chocolat - Une cloche - De l'herbe
Dans le panier, il y a ...	Dans le panier, il y a ...
<ul style="list-style-type: none"> - Un œuf emballé - Un chocolat - Un papillon - Un œuf en chocolat 	<ul style="list-style-type: none"> - Une étoile - Un cadeau - Un poussin - Une église

Dans le panier, il y a ...	Dans le panier, il y a ...
<ul style="list-style-type: none"> - Des fleurs - Un œuf en chocolat - Un lapin - Une poule 	<ul style="list-style-type: none"> - Un nœud papillon - Un soleil - Un œuf emballé - De l'herbe
Dans le panier, il y a ...	Dans le panier, il y a ...
<ul style="list-style-type: none"> - Une église - Un agneau - De l'herbe - Une étoile 	<ul style="list-style-type: none"> - Un œuf en chocolat - Un cadeau - Un œuf emballé - Une cachette
Dans le panier, il y a ...	Dans le panier, il y a ...
<ul style="list-style-type: none"> - Une poule - Une église - Un œuf en chocolat - De l'herbe - Un papillon 	<ul style="list-style-type: none"> - Une cloche - Une étoile - Un chocolat - Une cachette - Un cadeau
Dans le panier, il y a ...	Dans le panier, il y a ...
<ul style="list-style-type: none"> - Des fleurs - Un œuf emballé - Un lapin - Une poule - Un poussin 	<ul style="list-style-type: none"> - Un gâteau - Un papillon - Des fleurs - De l'herbe - Un papillon

Dans le panier, il y a ...	Dans le panier, il y a ...
<ul style="list-style-type: none"> - Un agneau - Une cachette - Un papillon - Un soleil - Un œuf emballé 	<ul style="list-style-type: none"> - Une cachette - Un œuf en chocolat - Un gâteau - Une étoile - Un panier d'œufs
Dans le panier, il y a ...	Dans le panier, il y a ...
<ul style="list-style-type: none"> - Une église - De l'herbe - Un cadeau - Un nœud papillon - Une poule 	<ul style="list-style-type: none"> - Une cloche - Un poussin - Un nœud papillon - Des fleurs - Un gâteau
Dans le panier, il y a ...	Dans le panier, il y a ...
<ul style="list-style-type: none"> - Un agneau - Un lapin - Un œuf emballé - Une étoile - Un papillon 	<ul style="list-style-type: none"> - Un poussin - Une église - Un soleil - Des fleurs - Un cadeau

Les œufs de Pâques

Contenu :


- Deux œufs vierges
- 1 grille à double entrée
- Deux dés (non fournis)
- Des marqueurs ou des crayons (non fournis)


Déroulement :



















L'enfant prend un œuf, les crayons/marqueurs et les deux dés.

Il lance les deux dés et se rend à l'intersection de ces derniers. Une fois fait, il lit la consigne et l'exécute.

(Pour la réalisation de l'œuf, vous pouvez lancer les dés autant de fois que souhaité).






						
	Dessine deux lignes vertes.	Autour de l'œuf, dessine un ruban rouge.	Dessine quatre ronds orange.		Dessine six étoiles jaunes.	L'œuf est brun.
	L'œuf est rouge.	Dessine cinq ronds jaunes.	Autour de l'œuf, dessine un ruban bleu.	Dessine trois étoiles orange.	Dessine quatre lignes brunes.	
		Dessine cinq étoiles bleues.	Dessine cinq lignes rouges.	L'œuf est jaune.	Dessine trois ronds noirs.	Autour de l'œuf, dessine un ruban violet.
	Dessine quatre étoiles vertes.	L'œuf est bleu.		Dessine six lignes bleues.	Autour de l'œuf, dessine un ruban orange.	Dessine quatre ronds rouges.
	Dessine trois ronds bruns.		Dessine deux étoiles brunes.	Autour de l'œuf, dessine un ruban vert.	L'œuf est vert.	Dessine deux lignes jaunes.
	Autour de l'œuf, dessine un ruban jaune	Dessine trois lignes orange.	L'œuf est orange.	Dessine six ronds verts.		Dessine sept étoiles rouges.

Les œufs qui riment

@emilles idées de logopède

Aide Madame la cloche à distribuer et à placer les objets dans les paniers des enfants. Louis a demandé des objets qui riment avec « œuf bleu », Léna avec « œuf marron », Gabin avec « œuf violet » et Charlotte avec « œuf gris ».

Louis



Léna




Gabin



Charlotte



Cartes « jouets » à découper et à placer près des paniers.



Loto de Pâques

Contenu :

- 1 planche
- 20 cartes images et 20 cartes mots

Déroulement :


Sélectionner avant de commencer soit les images soit les mots soit les définitions et les placer dans une pochette, un pochon, ...

Comme un jeu de loto classique, le joueur le plus jeune commence et dénomme l'image (ou lit le mot). Une fois fait, il peut placer l'image ou le mot au bon endroit sur la planche (c'est-à-dire sur la même image que celle piochée ou sur l'image correspondant au mot lu).

La partie se termine lorsque tous les mots ont été lus.

Loto du qui + phrases simples

@emilles idées de logopède












Loto du qui + phrases simples

@emilles idées de logopède



Loto du qui + phrases simples – cartes images à découper



Loto du qui + phrases simples – cartes phrases à découper

L'œuf aux lignes brisées.	Le lapin est dans le panier.	L'œuf avec un ruban rose.	Le poussin tient une spatule.	L'œuf avec des points colorés.
Le poussin tient un ballon.	L'agneau a les bras écartés.	Le lapin te salue.	L'œuf rose avec les ronds bleus, jaunes et blancs.	L'agneau est gêné.
L'œuf en chocolat avec les lignes et les points.	L'œuf vert avec les lignes jaunes.	L'œuf avec de nombreuses étoiles.	L'agneau tourne le dos.	Le poussin tient un crayon et des feuilles.

L'œuf rose avec des dessins de lapin.	Le lapin est dans l'œuf.	Le poussin pleure de rire.	L'œuf avec des lignes bleues, jaunes, rouges, ...	L'agneau dort paisiblement.
L'œuf en chocolat avec un nappage rose.	L'œuf rose avec des lignes brunes, blanches, vertes, ...	L'œuf jaune avec des motifs rouges.	Le lapin dort	

Aligné c'est gagné - Pâques

Matériel :

- Une planche au choix (images ou mots). Pour les mots, il y a deux versions : une version simple et une version avec syllabes colorées.
- Deux dés (pour plus de facilité, prenez des dés de couleur différente).
- Des crayons/marqueurs de couleur

But et principe :

Avant de commencer la partie, les joueurs choisissent chacun un crayon de couleur.

Le joueur le plus jeune commence et lance les deux dés. Une fois fait, il cherche la case qui se trouve au croisement des deux chiffres indiqués par les dés (exemple : 1 et 6 → le joueur va dans la case se situant dans l'intersection du 1 et du 6).

Pour plus de facilité, les chiffres des colonnes peuvent être de la même couleur que l'un des deux dés. Vous pouvez faire de même pour les chiffres des lignes.



















Une fois dans la bonne case, le joueur lit le mot ou dénomme l'image :



















- S'il est bien lu, il peut le colorier avec sa couleur.
- S'il n'est pas bien lu, c'est au tour du joueur suivant.

Fin de partie :

Le premier joueur qui parvient à aligner 3 ou 4 cases avec sa couleur remporte la partie.

						
	@emilles idées de logopède 					
						
						
						
						
						

						
	<small>@emilles idées de logopède</small> œuf	œufs cachés	œuf étoilé		panier d'œufs	cachette
	soleil	agneau	œuf emballé	herbe	trois œufs	
		lapin	poussin	gâteau	fleurs	papillon rose
	poule	papillon bleu		cloche	chocolat	cadeau
	poule aux œufs		deux œufs	lapin avec un œuf	étoile	famille
	église	nœud	gâteau	poussin		cloches

						
	<small>@emilles idées de logopède</small> œuf	œufs cachés	œuf étoilé		panier d'œufs	cachette
	soleil	agneau	œuf emballé	herbe	trois œufs	
		lapin	poussin	gâteau	fleurs	papillon rose
	poule	papillon bleu		cloche	chocolat	cadeau
	poule aux œufs		deux œufs	lapin avec un œuf	étoile	famille
	église	nœud	gâteau	poussin		cloches

Domino de Pâques

Matériel :

- 30 dominos → deux versions : une version avec mots et une version avec définitions.

But et principe :
















Placer un domino au centre de la table, en distribuer 5 par joueur et le reste forme la pioche.

Comme le jeu de domino classique → ici il faut associer le mot avec l'image.

- Si je ne sais pas jouer, je pioche un domino.

Fin de partie :

Le premier joueur qui parvient à déposer tous ses dominos remporte la partie.

 <p>@emilles idées de logopède</p>	<p>papillon bleu</p>		<p>cloche</p>		<p>cadeau</p>
	<p>lapin</p>		<p>panier avec des œufs</p>		<p>église</p>
	<p>nœud</p>		<p>œuf en chocolat</p>		<p>cachette</p>
	<p>soleil</p>		<p>agneau</p>		<p>étoile</p>
	<p>œuf emballé</p>		<p>herbe</p>		<p>poussin</p>



@emilles idées de logopède

gâteau



fleurs



papillon rose

















chocolat









famille




neige

 <p>@emilles idées de logopède</p>	<p>C'est un insecte bleu qui vole de fleur en fleur au printemps.</p>		<p>C'est un objet doré qui sonne et qui survole les jardins pour distribuer les gourmandises.</p>		<p>C'est une surprise que l'on offre pour faire plaisir à ceux qu'on aime.</p>
	<p>C'est un animal aux longues oreilles qui cache des œufs dans le jardin.</p>		<p>C'est un objet que l'on porte au bras pour y ranger les œufs en chocolat trouvés.</p>		<p>C'est un endroit sacré pour les chrétiens.</p>
	<p>C'est un ruban élégant que l'on attache autour des œufs en chocolat.</p>		<p>C'est une gourmandise sucrée que l'on cherche partout le matin de Pâques.</p>		<p>C'est un endroit secret où l'on peut se cacher et mettre les œufs en chocolat.</p>
	<p>Il brille dans le ciel la journée et nous donne chaud.</p>		<p>C'est le petit de la brebis qui représente souvent la fête de Pâques.</p>		<p>C'est une étoile qui brille dans le ciel la nuit et qui a cinq branches.</p>
	<p>C'est un chocolat protégé par un papier brillant et coloré.</p>		<p>C'est un tapis de verdure sur lequel on marche pour trouver les œufs cachés.</p>		<p>C'est un petit oiseau jaune et mignon.</p>

 <p>@emilles idées de logopède</p>	<p>C'est le dessert de fête que l'on partage avec toute la famille.</p>		<p>Elles poussent dans le jardin et décorent joliment la table du repas.</p>		<p>C'est un insecte rose qui vole de fleur en fleur au printemps.</p>
	<p>C'est un aliment sucré que l'on trouve en tablette et qui peut être blanc, au lait ou noir.</p>		<p>C'est l'ensemble des personnes que l'on retrouve autour d'un bon repas aux fêtes.</p>		<p>Elle pond les œufs que les enfants s'amuse à ramasser.</p>

Les œufs de Pâques



Coloriage sur consignes - Les œufs de Pâques

1. Colorie en rouge tous les nœuds papillon.
2. L'œuf situé tout en haut et à gauche a deux motifs verts, deux motifs bleus et trois motifs jaunes.
3. Pour l'œuf du dessous, colorie les feuilles en vert et son emballage en orange et en rouge.
4. L'œuf sur lequel tu peux apercevoir des étoiles est vert tandis que ses étoiles sont orange et jaunes.
5. L'œuf qui se trouve dans le coin en haut à droite est à colorier avec les couleurs de ton choix.
6. L'œuf situé à sa gauche est à colorier en bleu clair et la fleur en bleu foncé.
7. Colorie en gris le fond de l'œuf qui se situe sur la dernière ligne et au milieu. La moitié des fleurs est rouge et l'autre mauve.
8. L'œuf à l'emballage couvert de pois et fermé par un nœud papillon est à colorier en vert foncé et les pois en vert clair.
9. Dans la troisième colonne, le deuxième œuf est bleu foncé et bleu clair. Alterne les deux nuances de bleu.
10. Sur la première ligne, l'œuf aux nombreuses lignes est multicolore.
11. Sur la dernière ligne, le premier œuf sans motif est rose et le dernier œuf avec le nœud papillon est jaune.
12. L'œuf situé au-dessus de l'œuf rose est à colorier avec les couleurs de ton choix.
13. Sur la deuxième ligne, l'œuf situé en dessous de l'œuf multicolore est à colorier en gris. Ses pois sont rose et mauves.
14. L'emballage sur lequel tu peux apercevoir un lapin est blanc et le lapin est de la même couleur que la terre.
15. L'œuf à sa gauche a des fleurs brunes et un emballage bleu foncé.
16. Celui juste en dessous est à colorier avec les couleurs de ton choix.
17. Sur la dernière ligne, le dernier œuf blanc est à colorier en vert clair. Les fleurs sont blanches et leur centre jaune.
18. L'œuf à côté de celui aux étoiles à des cœurs rouges et des pois verts.
19. Le dernier œuf à des pois orange, verts, mauves, rouges et verts.

Memory de Pâques

Contenu :

- 40 cartes images (2 fois chaque image) + 20 cartes mots.

Déroulement :

Travail de lecture :

- ➔ Sélectionner une feuille d'images et une feuille de mots.

Travail de vocabulaire :

- ➔ Sélectionner les deux feuilles images.

Mélanger les cartes et les placer (face cachée) sur la table. Le joueur le plus jeune commence et retourne deux cartes :

- Si les images sont identiques, je les gagne OU si l'image et le mot correspondent, je les gagne. Je peux rejouer.
- Si les images sont différentes OU si le mot et l'image ne correspondent pas, je les retourne et c'est au tour du joueur suivant.

La partie se termine lorsque toutes les cartes ont été remportées. Celui qui parvient à réunir le plus de paires remporte la partie.



@emilles idées de logopède



@emilles idées de logopède



@emilles idées de logopède



@emilles idées de logopède

poule	papillon	cloche	chocolat	cadeau
lapin	poussin	gâteau	fleurs	papillon
soleil	agneau	œuf	herbe	étoile
cachette	panier d'œufs	église	nœud papillon	œuf en chocolat

La chasse aux œufs

Contenu :

- 1 planche avec 18 œufs
- 18 cartes descriptions
- Des jetons (non inclus)

Déroulement :


En **compréhension orale** : l'adulte lit les cartes et en **compréhension écrite** : l'enfant lit les cartes.

L'enfant pioche une carte et lit la description. Une fois la carte lue et selon les descriptions, il doit retrouver l'œuf dont on parle sur la planche :

- S'il parvient à le trouver, il peut le cacher.
- S'il ne parvient pas à le trouver → soit vous l'aidez soit la carte est remplacée dans le paquet.

La partie se termine lorsque tous les œufs ont été retrouvés.

La chasse aux œufs



<p align="center">La chasse aux œufs !</p>	<p align="center">La chasse aux œufs !</p>	<p align="center">La chasse aux œufs !</p>
<p align="center">@emilles idées de logopède</p> <p>Je suis un œuf rose et j'ai plein de petits motifs qui sont petits et ronds.</p>	<p align="center">@emilles idées de logopède</p> <p>Je suis un œuf bicolore. Mon emballage est recouvert de losanges de couleur orange et violet.</p>	<p align="center">@emilles idées de logopède</p> <p>Je suis un œuf rayé. J'ai des rayures rouges et mon fond est jaune.</p>
<p align="center">La chasse aux œufs !</p>	<p align="center">La chasse aux œufs !</p>	<p align="center">La chasse aux œufs !</p>
<p align="center">@emilles idées de logopède</p> <p>Je suis un œuf couvert de losanges. Je suis violet et les lignes qui forment mes losanges sont rose.</p>	<p align="center">@emilles idées de logopède</p> <p>Je suis un œuf tricolore. Tu peux voir sur mon emballage de nombreuses lignes horizontales. Mes couleurs sont le jaune, le bleu clair et le bleu foncé.</p>	<p align="center">@emilles idées de logopède</p> <p>Je suis un œuf au fond vert et j'ai plein de petits motifs sur mon emballage. Ils sont jaunes et ressemblent à des carrés.</p>
<p align="center">La chasse aux œufs !</p>	<p align="center">La chasse aux œufs !</p>	<p align="center">La chasse aux œufs !</p>
<p align="center">@emilles idées de logopède</p> <p>Je suis un œuf bleu sur lequel tu peux apercevoir des courbes jaunes.</p>	<p align="center">@emilles idées de logopède</p> <p>Je suis un œuf tricolore et rayé. Je suis assez original ! Mon fond est rose et mes rayures sont bleues et blanches.</p>	<p align="center">@emilles idées de logopède</p> <p>Je suis un œuf bicolore. Sur mon emballage, tu peux apercevoir des constellations rose.</p>

La chasse aux œufs !

@emilles idées de logopède

Je suis un œuf avec plusieurs graphismes et je suis tricolore.
Sur mon emballage rouge sont dessinés des lignes brisées blanches, des lignes et des petits points jaunes.

La chasse aux œufs !

@emilles idées de logopède

Je suis un œuf avec des lignes rouges.
Mon fond est vert et tu peux même voir quelques étoiles.

La chasse aux œufs !

@emilles idées de logopède

Je suis un œuf tricolore.
Mes courbes ont deux couleurs différentes et mon fond est turquoise.

La chasse aux œufs !

@emilles idées de logopède

Je suis un œuf rayé.
Je porte trois couleurs dont du bleu et du rouge.

La chasse aux œufs !

@emilles idées de logopède

Je suis un très bel œuf !
Sur mon emballage violet sont dessinés plusieurs cercles jaunes.

La chasse aux œufs !

@emilles idées de logopède

Je suis un œuf foncé.
Mon emballage est couvert de points blancs et je porte même du rouge.

La chasse aux œufs !

@emilles idées de logopède

Je suis le seul à porter cette couleur. D'ailleurs elle porte le même nom qu'un fruit.
Mon emballage est couvert de gouttes rouges.

La chasse aux œufs !

@emilles idées de logopède

Je suis un œuf sur lequel une multitude de petits points blancs ont été dessinés.
Tu peux aussi apercevoir des bandes bleues et rouges.

La chasse aux œufs !


@emilles idées de logopède

Je suis un œuf au fond jaune et je suis amoureux.
Les nombreux petits cœurs en témoignent ...

Mots croisés de Pâques

Ecris dans la grille les mots qui correspondent aux images.

Pâques



Mots croisés – Pâques


Réponses

1. Gâteau
2. Panier
3. Cachette
4. Agneau
5. Poule
6. Jardin
7. Œuf
8. Fleurs
9. Cadeau
10. Cloche
11. Lapin
12. Chocolat
13. Soleil
14. Poussin
15. Papillon

Mots croisés de Pâques

Ecris dans la grille les mots qui correspondent aux images.

Pâques



@emilles idées de logopède

Vertical	Horizontal
<ol style="list-style-type: none">1. Dessert de fête que l'on partage avec toute la famille.2. Objet que l'on porte au bras pour y ranger les œufs en chocolat trouvés.3. Endroit secret où l'on peut se cacher et mettre les œufs en chocolat.5. Elle pond les œufs que les enfants s'amuse à ramasser.8. Elles poussent dans le jardin et décorent joliment la table du repas.11. Animal aux longues oreilles qui cache des œufs dans le jardin.12. Aliment sucré que l'on trouve en tablette et qui peut être blanc, au lait ou noir.	<ol style="list-style-type: none">4. Petit de la brebis qui représente souvent la fête de Pâques.6. Endroit rempli de fleurs et de verdure.7. Chocolat protégé par un papier brillant et coloré.9. Surprise que l'on offre pour faire plaisir à ceux qu'on aime.10. Objet doré qui sonne et qui survole les jardins pour distribuer les gourmandises.13. Il brille dans le ciel la journée et nous donne chaud.14. Petit oiseau jaune et mignon.15. Insecte qui vole de fleur en fleur au printemps.

Contenu :

- 2 planches avec 20 cadeaux « mots » chacune
- Un dé de 1 à 6
- Des marqueurs ou des crayons
- Un code couleur












Déroulement :


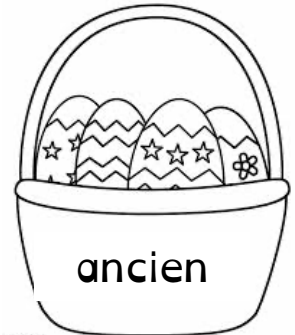





Le joueur le plus jeune commence, lance le dé et selon le chiffre doit chercher soit un nom soit un adjectif soit ... et le colorier avec la bonne couleur.

Le joueur qui parvient à colorier tous ses cadeaux remporte la partie.

Code couleur







Cherche et trouve

@emilles idées de logopède



- un lapin rose
- un chapeau
- un œuf étoilé
- deux œufs cassés
- un lapin aux oreilles pendantes
- un œuf bicolor
- deux œufs unis sans motifs
- un lapin au gros museau rouge
- une pile d'œufs
- un trio de lapins dans un œuf
- un lapin équilibriste
- un panier rempli d'œufs

Les 10 différences

@emilles idées de logopède



Quelles sont les 10 différences ?

Les images viennent de ces sites :

- <https://fr.freepik.com/>
- <https://www.flaticon.com/fr/>
- <https://depositphotos.com/home.html>
- Google images