






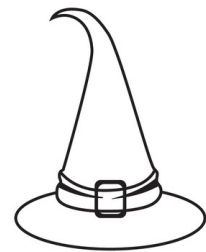


Les chapeaux multicolores

@emilles idées de logopède



@emilles idées de logopède



L'image vient du site « Vecteezy », la licence a été achetée et elle est interdite à la vente !





Les chapeaux multicolores

@emilles idées de logopède



1. Le chapeau avec la citrouille et situé sur la dernière ligne est de la même couleur que le soleil. La citrouille est à colorier avec la bonne couleur.
2. Le chapeau juste au-dessus est brun avec un ruban bleu foncé.
3. Le deuxième chapeau situé sur la première ligne a une plume jaune. Le ruban est orange et le chapeau est de la même couleur que le ciel.
4. Sur la deuxième ligne, le troisième chapeau est décoré d'un crâne blanc. Quant au chapeau, il est bicolore.
5. Le chapeau étoilé porte une grande étoile jaune et un ruban orange. Le chapeau est, quant à lui, bleu clair et bleu foncé.
6. Le chapeau situé à droite de celui à la plume jaune est vert. La ceinture décorative est à colorier avec la couleur de ton choix.
7. Le deuxième chapeau situé sur l'avant dernière ligne est gris. Quant au ruban, il est vert, jaune, bleu, rouge et orange.
8. Le chapeau juste en dessous porte une ceinture mauve et jaune. Le chapeau est à colorier en rose.
9. Le chapeau situé à sa gauche est de la même couleur que le chocolat au lait. La ceinture porte la même couleur que les carottes.
10. Le chapeau juste au-dessus est multicolore.
11. Le dernier chapeau situé sur la première ligne est mauve et il est décoré d'une citrouille verte.
12. Sur la deuxième ligne, le deuxième chapeau est tricolore : rouge, vert et bleu.
13. Le dernier chapeau qui n'a pas encore été colorié sur la première ligne est jaune. Son ruban est à colorier en vert et les pièces cousues en noir.
14. Dans les chapeaux restants, celui qui n'a pas de crâne, est de la même couleur que le sang. Son ruban est quant à lui brun.
15. Le chapeau décoré d'un crâne et qui n'a pas de lignes est bleu foncé.
16. Le dernier chapeau est à colorier avec les couleurs de ton choix.

